

MANUFACTURED BY JK BRUSHES

BRUSH FOR MEDICAL DEVICE

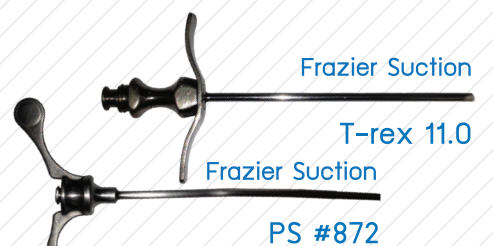




CATALOG AND MANUAL




บริษัท แอลที ซัพพลายส์ จำกัด
จำหน่ายแปรงล้างเครื่องมือแพทย์และเครื่องมือวิทยาศาสตร์

288/161 Baanmai 1 Budhabucha 36 Bangmod, Toongkru
Bangkok 10140 Tel. 097-284-8385, 089-111-8654

แปรงสำหรับล้าง Suction

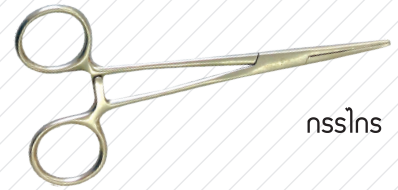


แปรงสำหรับล้าง Suction



I2NCN-010

แปรงล้างเครื่องมือ (2 x 3) x 100 x 300



nssIns



I2NCN-009

แปรงล้างเครื่องมือ (1.5 x 3) x 100 x 300



Frazier Suction

15G

15G Niddle 2.0



ITNCN-198

แปรงล้างเครื่องมือ 2 x 100 x 300



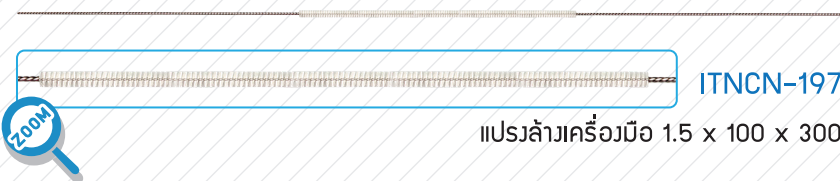
Frazier Suction

13G EAR



Frazier Suction

13G



ITNCN-197

แปรงล้างเครื่องมือ 1.5 x 100 x 300



Frazier Suction 16G



Frazier Suction V2A



Frazier Suction 14G



Frazier Suction 13

ทำความสะอาดเครื่องมือภายนอก



HDNCN-002

แปรงล้างเครื่องมือ 13 x 180

ทำความสะอาดเครื่องมือภายนอก



HDSSN-002

แปรงล้างเครื่องมือ 13 x 180

How to use medical cleaning brush



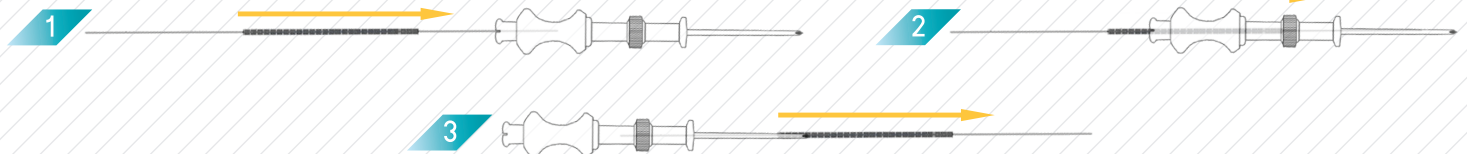
I2NCN-009

แปรงล้างเครื่องมือ (1.5 x 3) x 100 x 300

Frazier Suction




• Insert MUGER BRUSH through equipment one side and pull out




I2NCN-011

แปรงล้างเครื่องมือ (2.2 x 3) x 100 x 300



• Insert MUGER BRUSH through equipment one side and pull out

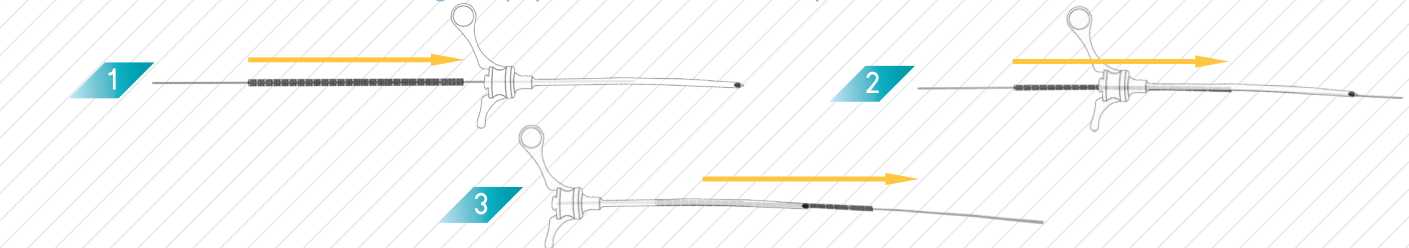


I2NCN-011


แปรงล้างเครื่องมือ (2.2 x 3) x 100 x 300



• Insert MUGER BRUSH through equipment one side and pull out

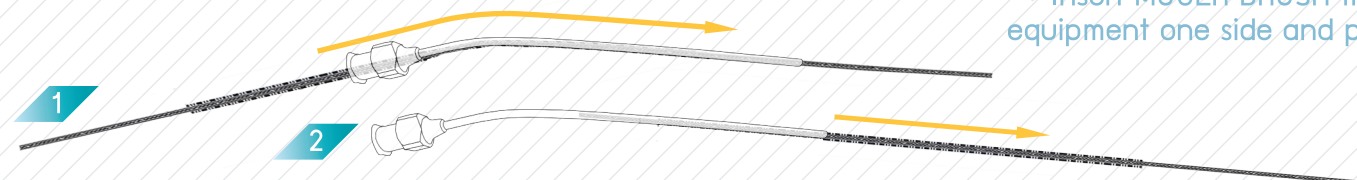


Frazier Suction



ITNCN-197
แปรงล้างเครื่องมือ 1.5 x 100 x 300

• Insert MUGER BRUSH through equipment one side and pull out



How to use medical cleaning brush

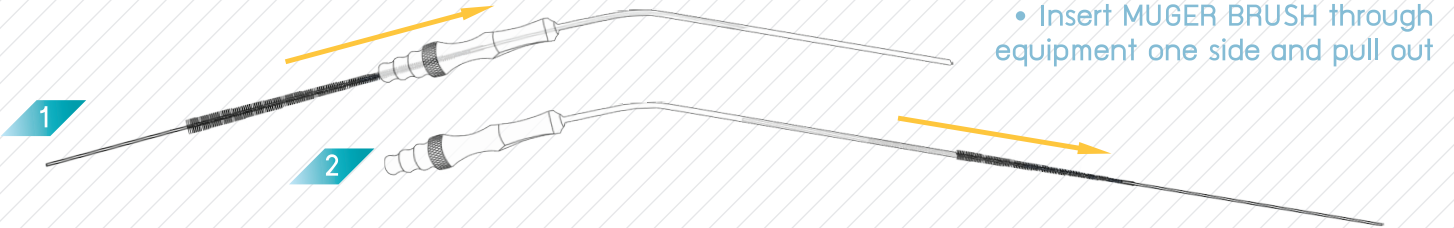


I2NCT-007

แปรงล้างเครื่องมือ (1.5 x 5) x 100 x 300



Frazier
Suction Tip No.6

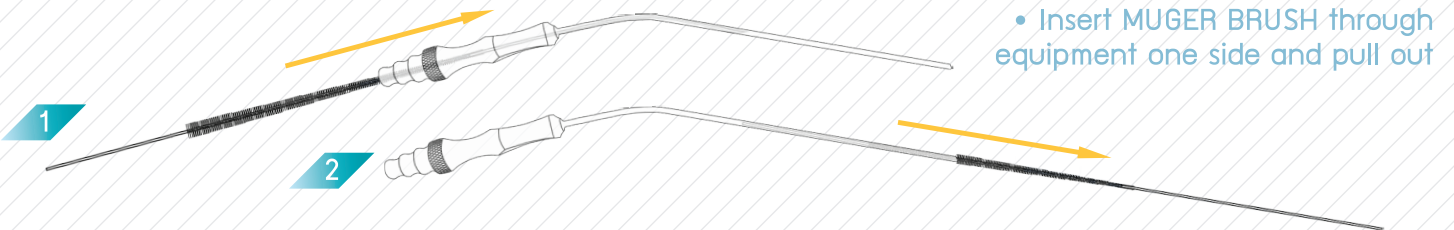


I2NCT-008

แปรงล้างเครื่องมือ (2.5 x 4.5) x 100 x 300



Frazier
Suction Tip No.8

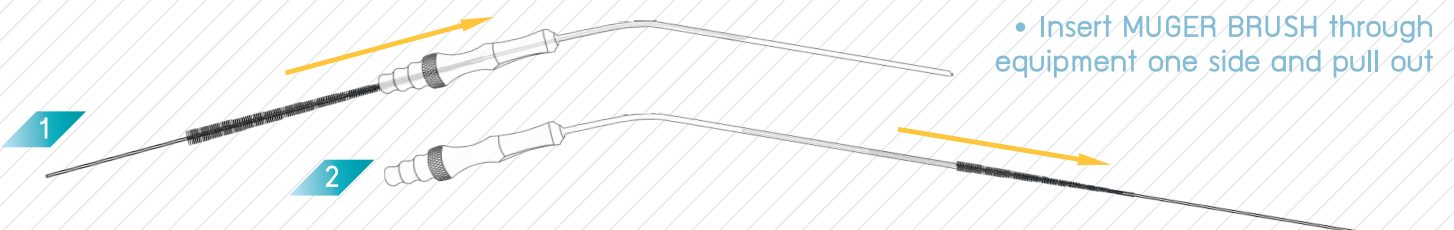


I2NCT-006

แปรงล้างเครื่องมือ (3.5 x 7) x 100 x 300




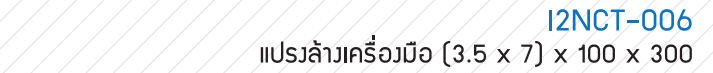

Frazier
Suction Tip No.10, 12






How to use medical cleaning brush



• Insert MUGER BRUSH through equipment one side and pull out



• Insert MUGER BRUSH through equipment one side and pull out



• Insert MUGER BRUSH through equipment one side and pull out

How to use medical cleaning brush



Frazier Suction



13G EAR

Frazier Suction




13G

ITNCN-198

แปรงล้างเครื่องมือ 2 x 100 x 300

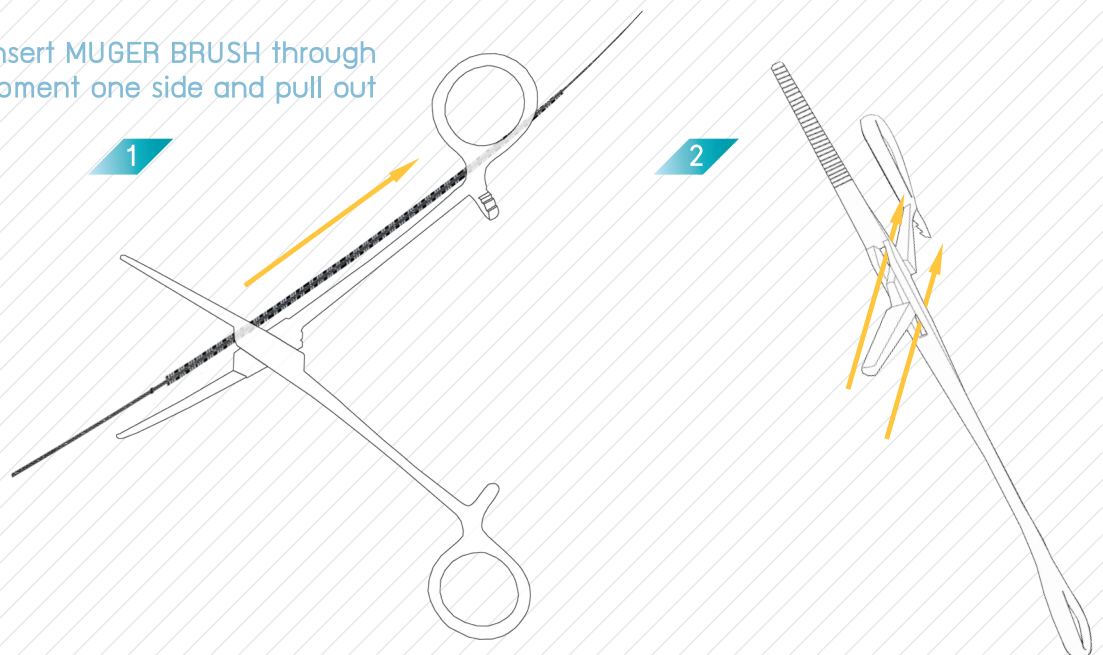
- Insert MUGER BRUSH through equipment one side and pull out



I2NCN-010

แปรงล้างเครื่องมือ (2 x 3) x 100 x 300

- Insert MUGER BRUSH through equipment one side and pull out



WWW.MUGERBRUSH.COM

TEL. 097-284-8385, 089-111-8654 • Sale.LTsupply@gmail.com

รับออกแบบและผลิตแปรง ที่ใช้ในการทำความสะอาด
เครื่องมือวิทยาศาสตร์ และการแพทย์ทุกชนิด